

PROLONGATION
JUSQU'AU 31/12/25

LE MAG'
HILAIRE

au service de la distribution



TREUILS PORTABLES & ACCESSOIRES

NOUVEAU **PCW4500**

TREUIL CABESTAN À ESSENCE
2 TEMPS 50 CC



Valable du 01/02/2025 au 31/12/2025. Les prix mentionnés sont à titres indicatifs et généralement constatés promo, votre revendeur est libre de les fixer. Offre valable dans la limite des stocks disponibles. Sous réserve d'erreur typographique. Illustrations et photos non contractuelles. Ne pas jeter sur la voie publique.

TRAVAILLEZ EFFICACEMENT ET EN TOUTE SÉCURITÉ AVEC PORTABLE WINCH.

Portable Winch offre des produits simples et innovants pour accomplir des tâches laborieuses ou complexes, en tirage ou en levage, en toute sécurité. Notre vaste gamme de produits est utilisée mondialement dans des

applications aussi diverses que : la foresterie, la chasse, la randonnée hors route, le travail autour de la propriété, la construction, les télécommunications et bien d'autres !

ILS SONT

PORTABLES

Nos treuils sont compacts et légers. Ils peuvent être transportés n'importe où et dans n'importe quelle condition.

PUISSANTS

Jusqu'à 1 000 kg / 2 200 lb de force de tire en une seule ligne. Combinés à nos poulies, la force peut être multipliée par deux, trois, quatre et même cinq fois !

FIABLES

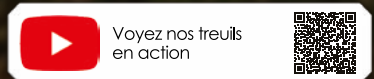
Propulsés par des moteurs de haute qualité, ils sont toujours prêts à travailler.

PARFAITS POUR

Une vaste gamme d'applications dans les domaines de la foresterie, de la chasse, du tout-terrain, des petits et plus grands travaux à la maison et au chalet, et bien d'autres encore. Notre large éventail de produits est utilisé dans le monde entier; la seule limite à leur utilisation est votre imagination.



La puissance que vous recherchez, l'outil que vous voulez



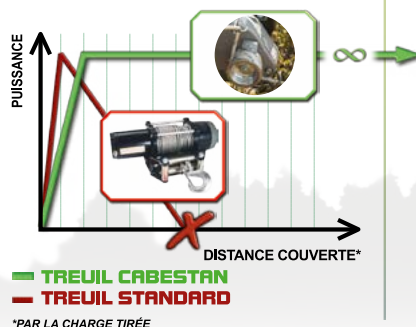
Le treuil cabestan portable comparé au treuil standard

✓ **Portable** : n'est pas fixé à un véhicule, ce qui offre une grande liberté d'action lors du treuilage ;

✓ **Longueur de corde illimitée** : grâce au principe du cabestan, la corde entre et sort, ce qui permet de tirer sur des distances illimitées ;

✓ **Autonome** : il dispose de sa propre source d'énergie, ce qui le rend encore plus polyvalent ;

✓ **Puissance de tire et vitesse constantes** : Comme le tambour cabestan n'accumule pas la corde, il conserve une puissance et une vitesse constantes, contrairement à un treuil standard.



BÉNÉFICES

- **Ancrage rapide** : Ancrez-les à n'importe quel point d'ancrage en quelques secondes.
- **Simple à utiliser** : Une fois ancrés, il ne reste qu'à enrouler la corde sur le tambour et tirer.
- **Sécurité** : L'opérateur n'est jamais dans la ligne de tirage et certains modèles sont munis d'un système de retenue de la corde.
- **Longueur de corde illimitée et synthétique** : Grâce au principe du tambour cabestan, la corde ne fait que passer par le treuil. De plus, fini les câbles d'acier ! La corde de polyester offre une faible élasticité et un confort de travail sans pareil.

APPLICATIONS

- **Foresterie, chasse, aventure hors route, autour de la maison ou du chalet**
- **Infrastructures de télécommunication, tours, antennes, services publics, pylônes et lignes de transmission**
- **Levage de transformateurs et isolateurs**
- **Installation de fibre optique et tirage de câbles**
- **Opérations recherches, sauvetage**
- **Agriculture**
- **Construction**
- **Industries minière, pétrolière, gazière, marine et ferroviaire**

TIREZ



LEVEZ



TREUILS PORTABLES

SÉRIE INDUSTRIEL



MODÈLE	PCW5000-HS	PCH1000	PCH2000	PCT1800-50HZ-P-230V
Nomenclature	TREUIL DE TIRAGE HAUTE-VITESSE À ESS. GXH50	TREUIL DE TIRAGE/LEVAGE À ESSENCE GXH50	TREUIL DE TIRAGE/LEVAGE À ESSENCE GX160	TREUIL DE TIRAGE/LEVAGE ÉLECTRIQUE 50HZ
Série	INDUSTRIEL	INDUSTRIEL	INDUSTRIEL	INDUSTRIEL
Année de conception	2011	2009	2016	2009
Conçu pour	Tirage	Tirage / levage	Tirage / levage	Tirage / levage
TAMBOURS CABESTAN				
De série	Ø 85 mm	Ø 57 mm	Ø 108 mm	Ø 85 mm
Optionnel	Ø 57 mm	Ø 85 mm	---	Ø 57 mm
PERFORMANCES				
Force de tire - Ligne simple				
Tambour de série	350 kg	775 kg	1150 kg	820 kg
Tambour optionnel	500 kg	540 kg	---	1000 kg
Capacité en levage - Ligne simple				
Tambour de série	---	250 kg	450 kg	250 kg
Tambour optionnel	---	175 kg	---	250 kg
Vitesse				
Tambour de série	36 m/min	12 m/min	20 m/min	7,2 m/min
Tambour optionnel	24 m/min	18 m/min	---	4,8 m/min
POIDS ET DIMENSIONS				
Poids	16 kg	19 kg	34,5 kg	27 kg
Dimensions (hors tout)	37,1 cm x 36,6 cm x 36,6 cm	50,5 cm x 36,6 cm x 36,6 cm	56 cm x 48,3 cm x 35,6 cm	55,6 cm x 36,6 cm x 36,6 cm
MOTEUR / ENTRAÎNEMENT / BOÎTIER D'ENGRENAGES				
Moteur				
Marque	Honda	Honda	Honda	Baldor
Modèle	GXH50	GXH50	GX160	VL3506-50
Type	4 temps - refroidi par air	4 temps - refroidi par air	4 temps - refroidi par air	Électrique. C.A. TEFC 230 VAC 1 ph - 50 Hz
Puissance	1,6 kW - 2,1 HP @ 7000 tr/min	1,6 kW - 2,1 HP @ 7000 tr/min	3,6 kW - 4,8 HP @ 3600 tr/min	0,56 kW - 0,75 HP @ 3000 tr/min
Alimentation	Essence sans plomb, octane 86 ou supérieur	Essence sans plomb, octane 86 ou supérieur	Essence sans plomb, octane 86 ou supérieur	Électrique 230 V
Capacité du réservoir d'essence	0,77 litres	0,77 litres	3,1 litres	---
Capacité du réservoir d'huile	250 millilitres	250 millilitres	580 millilitres	---
Entraînement				
Par embrayage	---	Centrifuge	Centrifuge	---
Direct	Oui	---	---	Oui
Le tambour tourne lorsque le moteur est au ralenti	Oui	---	---	(pas de ralenti sur ce moteur)
Boîtier d'engrenages				
Système de retenue de la corde	---	Système capture progressive (SCP)	Système capture progressive (SCP)	Système capture progressive (SCP)
Rapport de réduction	53:1	110:1	53:1	110:1
Boîtier	Alliage d'aluminium	Alliage d'aluminium	Alliage d'aluminium	Alliage d'aluminium
Engrenages	Droits en acier trempé. Système à 3 paliers.	Droits en acier trempé. Système à 3 paliers.	Droits en acier trempé. Système à 3 paliers.	Droits en acier trempé. Système à 3 paliers.
Arbres	Montés sur roulements à billes	Montés sur roulements à billes	Montés sur roulements à billes	Montés sur roulements à billes
Lubrification	Bain d'huile	Bain d'huile	Bain d'huile	Bain d'huile
Frein	Roulement à aiguilles à sens unique	Roulement à aiguilles à sens unique	Double roulement à sens unique	Roulement à aiguilles à sens unique
Cycle de travail	Continu	Continu	Continu	25% (15 min/h pour prévenir surchauffe)
CORDES (NON INCLUSES) - DE MARQUE PORTABLE WINCH CO.				
Type recommandé	Polyester double tresse à faible élasticité	Polyester double tresse à faible élasticité avec épissure et cosse	Polyester double tresse à faible élasticité avec épissure et cosse	Polyester double tresse à faible élasticité avec épissure et cosse
Longueur	Illimitée	Illimitée	Illimitée	Illimitée
Pour le tirage				
Diamètre minimal	Ø 10 mm	Ø 12 mm	Ø 12 mm	Ø 12 mm
Diamètre maximal	Ø 12 mm	Ø 12 mm	Ø 12 mm	Ø 12 mm
Diamètre recommandé	Ø 12 mm	Ø 12 mm	Ø 12 mm	Ø 12 mm
Pour le levage				
Diamètre minimal	---	Ø 12 mm	Ø 12 mm	Ø 12 mm
Diamètre maximal	---	Ø 12 mm	Ø 12 mm	Ø 12 mm
Diamètre recommandé	---	Ø 12 mm	Ø 12 mm	Ø 12 mm
ANCRAGE				
Inclus	Élingue polyester ronde 2,5 m	Élingue polyester ronde 2,5 m	Élingue polyester ronde 2,5 m	Élingue polyester ronde 2,5 m
GARANTIE				
Usage privé	5 ans	2 ans	2 ans	2 ans
Usage commercial	1 an	1 an	1 an	1 an
Moteur	Garantie Internationale de Honda	Garantie Internationale de Honda	Garantie Internationale de Honda	Garantie Internationale de Baldor (ABB)
CERTIFICATIONS				
Certification CE	Oui	Oui	Oui	Oui
Certification IP / Nema	---	---	---	IP54
Classification (ISO) Levage	---	M3	M3	M3

TREUILS PORTABLES

SÉRIE PRO

MOTEUR THERMIQUE 2 TEMPS



MOTEURS THERMIQUES 4 TEMPS



MOTEUR ÉLECTRIQUE À BATTERIE



PCW4500
TREUIL TIRAGE ESSENCE 2 TEMPS 50CC
PRO
2024
Tirage

Ø 76 mm

1200 kg

12,2 m/min

13 kg
43 cm x 33 cm x 29 cm
Maruyama
CER500W
2 temps - refroidi par air Inclinable sur 360°
1,76 kW - 2,4 HP
Essence (mélange essence/huile 50:1)
1000 millilitres
Centrifuge

Plaques et cames en acier inoxydable 200:1
Alliage d'aluminium
Hélicoïdaux et droits en acier trempé. Système à 3 paliers.
Montés sur roulements à billes
Mélange huile/carburant
Roulement à aiguilles à sens unique
Continu
Polyester double tresse à faible élasticité
Illimitée
Ø 10 mm
Ø 13 mm
Ø 10 mm

Élingue polyester ronde 2,5 m
5 ans
1 an
5 ans garantie par Portable Winch
Oui

PCW3000
TREUIL DE TIRAGE À ESSENCE GX35
PRO
2012
Tirage

Ø 76 mm

700 kg

10 m/min

9,5 kg
35 cm x 28,9 cm x 26,1 cm
Honda
GX35
4 temps - refroidi par air Inclinable sur 360°
1,0 kW - 1,3 HP @ 7000 tr/min
Essence sans plomb, octane 86 ou supérieur
0,63 litres
100 millilitres

Oui
Oui

Plaques et cames en acier inoxydable 200:1
Alliage d'aluminium
Hélicoïdaux et droits en acier trempé. Système à 3 paliers.
Montés sur roulements à billes
Huile entraînée par la pression du carter
Roulement à aiguilles à sens unique
Continu
Polyester double tresse à faible élasticité
Illimitée
Ø 10 mm
Ø 12 mm
Ø 10 mm

Élingue polyester ronde 2,5 m
5 ans
1 an
Garantie Internationale de Honda
Oui

PCW4000
TREUIL DE TIRAGE À ESSENCE GX50
PRO
2020
Tirage

Ø 76 mm

1000 kg

13,4 m/min

12 kg
42 cm x 30 cm x 28,5 cm
Honda
GX50
4 temps - refroidi par air Inclinable sur 360°
1,47 kW - 2,0 HP @ 7000 tr/min
Essence sans plomb, octane 86 ou supérieur
0,63 litres
130 millilitres

Centrifuge

Plaques et cames en acier inoxydable 200:1
Alliage d'aluminium
Hélicoïdaux et droits en acier trempé. Système à 3 paliers.
Montés sur roulements à billes
Huile entraînée par la pression du carter
Roulement à aiguilles à sens unique
Continu
Polyester double tresse à faible élasticité
Illimitée
Ø 10 mm
Ø 12 mm
Ø 10 mm

Élingue polyester ronde 2,5 m
5 ans
1 an
Garantie Internationale de Honda
Oui

PCW5000
TREUIL DE TIRAGE À ESSENCE GXH50
PRO
2003
Tirage

Ø 57 mm
Ø 85 mm
1000 kg
700 kg

12 m/min
18 m/min
16 kg
37,1 cm x 36,6 cm x 36,6 cm
Honda
GXH50
4 temps - refroidi par air
1,6 kW - 2,1 HP @ 7000 tr/min
Essence sans plomb, octane 86 ou supérieur
0,77 litres
250 millilitres

Oui
Oui

110:1
Alliage d'aluminium
Droits en acier trempé. Système à 3 paliers.
Montés sur roulements à billes
Bain d'huile
Roulement à aiguilles à sens unique
Continu
Polyester double tresse à faible élasticité
Illimitée
Ø 10 mm
Ø 12 mm
Ø 12 mm

Élingue polyester ronde 2,5 m
5 ans
1 an
Garantie Internationale de Honda
Oui

PCW3000-Li
TREUIL DE TIRAGE À BATTERIE 80/82 V
PRO
2018
Tirage

Ø 76 mm

1000 kg

8,1 m/min à 11,6 m/min

9,5 kg
30,8 cm x 31,6 cm x 30,9 cm
Portable Winch

Moteur électrique sans balais avec protection de surcharge Inclinable sur 360°
1,0 kW - 82 Volts
Batterie Lithium-Ion 80/82V - 2 à 6 Ah (non incluse)

Oui
Oui

200:1
Alliage d'aluminium
Hélicoïdaux et droits en acier trempé. Système à 3 paliers.
Montés sur roulements à billes
Bain d'huile
Roulement à aiguilles à sens unique
Continu
Polyester double tresse à faible élasticité
Illimitée
Ø 10 mm
Ø 12 mm
Ø 10 mm

Élingue polyester ronde 2,5 m
5 ans
1 an
Garantie de Portable Winch Co.
Oui
IPX3

PCH2000

LE TOUT PUISSANT

TREUIL DE TIRAGE / LEVAGE
AVEC 1 ÉLINGUE PCA-1350

Code POW-PCH2000

3699,00
€ ht

Treuil cabestan de tirage/levage à essence GX160

Le seul modèle muni du tambour anodisé de 108 mm. Ce tambour surdimensionné offre une surface de friction permettant un meilleur contrôle de la charge ainsi qu'une plus grande résistance à l'usure tout en n'augmentant pas la conductivité de la corde. Ces attributs rendent le PCH2000 idéal pour les tâches autour des structures électriques !



FORCE DE TIRE
LIGNE SIMPLE
1150 KG



POIDS
34,5 KG



PUISSANCE
3,6 kW | 4,8 HP



FORCE DE TIRE
LIGNE DOUBLE
2300 KG



MOTORISATION
HONDA 4 TEMPS GX160



SYSTÈME DE RETENUE
DE LA CORDE
SCP



CAPACITÉ EN
LEVAGE
450 KG



ALIMENTATION
ESSENCE



EMBRAYAGE
CENTRIFUGE



VITESSE
20 M/MIN



INCLINAISON
MOTEUR
+/- 20°



GARANTIE
USAGE PRO
1 AN

PCH1000

**LE LEVAGE EN
TOUTE SÉCURITÉ**

TREUIL DE TIRAGE / LEVAGE
AVEC 1 ÉLINGUE PCA-1350

Code POW-PCH1000

2879,00
€ ht

Treuil cabestan de tirage/levage à essence GXH50

Le PCH1000 dispose du système de capture progressive (SCP), essentiel pour lever, descendre et retenir des charges en toute sécurité. Que ce soit pour des applications d'assemblage de structures de télécommunication, de montée d'équipements divers sur un chantier ou tout simplement de tirage de charges, le PCH1000 est polyvalent et sécuritaire.



FORCE DE TIRE
LIGNE SIMPLE
775 KG



POIDS
19 KG



PUISSANCE
1,6 kW | 2,1 HP



FORCE DE TIRE
LIGNE DOUBLE
1550 KG



MOTORISATION
HONDA 4 TEMPS GXH50



SYSTÈME DE RETENUE
DE LA CORDE
SCP



CAPACITÉ EN
LEVAGE
250 KG



ALIMENTATION
ESSENCE



EMBRAYAGE
CENTRIFUGE



VITESSE
12 M/MIN



INCLINAISON
MOTEUR
+/- 20°



GARANTIE
USAGE PRO
1 AN

PCT1800

LE TREUIL BRANCHÉ

TREUIL DE TIRAGE / LEVAGE
ÉLECTRIQUE
AVEC 1 ÉLINGUE PCA-1350

Code POW-PCT1800

3499,00
€ ht

Treuil cabestan de tirage/levage électrique

Le PCT1800 est recommandé pour des situations où un moteur traditionnel à combustion est inutilisable ou lorsque le bruit est un enjeu. Ce treuil électrique conçu pour le levage et le tirage est idéal pour les travaux s'effectuant à l'intérieur, pour tirer du filage à travers des conduits par exemple, comme à l'extérieur, pour hisser du matériel divers.



FORCE DE TIRE
LIGNE SIMPLE
820 KG



VITESSE
7,2 M/MIN



INCLINAISON
MOTEUR
360°



FORCE DE TIRE
LIGNE DOUBLE
1640 KG



POIDS
27 KG



PUISSANCE
0,56 kW | 0,75 HP



CAPACITÉ EN
LEVAGE
250 KG



MOTORISATION
BALDOR - 1 PH



SYSTÈME DE RETENUE
DE LA CORDE
SCP



ALIMENTATION
**ÉLECTRIQUE
120 V / 230 V**



GARANTIE
USAGE PRO
1 AN

PCW5000-HS

**LE HAUTE
VITESSE**

TREUIL DE TIRAGE HAUTE VITESSE
AVEC 1 ÉLINGUE PCA-1350

Code POW-PCW5000-HS

1949,00
€ ht

Treuil cabestan de tirage haute-vitesse à essence GXH50

Le PCW5000-HS est le treuil Portable Winch le plus rapide de la gamme. Il est donc idéal pour les travaux requérant plus de vitesse que de puissance, comme pour tirer du câble ou pour l'installation de fibre optique. Reprenant le même design à succès que le PCW5000, le PCW5000-HS est construit avec un boîtier d'engrenages optimisé pour la vitesse et vient avec le tambour cabestan de 85 mm de série.



FORCE DE TIRE
LIGNE SIMPLE
350 KG



VITESSE
36 M/MIN



MOTORISATION
HONDA 4 TEMPS GXH50



FORCE DE TIRE
LIGNE DOUBLE
700 KG



POIDS
16 KG



ALIMENTATION
ESSENCE



INCLINAISON
MOTEUR
+/- 20°



PUISSANCE
1,6 kW - 2,1 HP



GARANTIE
USAGE PRO
1 AN



PCW3000-Li

L'ÉCOLOGIQUE

PCW3000

LE PLUS LÉGER

Treuil cabestan à batterie 80/82 V

Ce modèle révolutionnaire développe une remarquable force de tire de 1000 kg sans avantage mécanique. Il ne nécessite aucun entretien et ne produit aucune émission.



FORCE DE TIRE
LIGNE SIMPLE
1000 KG



VITESSE
VITESSE 1: 8,1 M/MIN
VITESSE 2: 10 M/MIN
VITESSE 3: 11,6 M/MIN



MOTORISATION
**MOTEUR ÉLECTRIQUE
SANS BALAIS**



FORCE DE TIRE
LIGNE DOUBLE
2000 KG



POIDS
9,5 KG



ALIMENTATION
***BATTERIE LITHIUM-ION
80/82 V DE 2 A 6 AH**



INCLINAISON
MOTEUR
360°



PUISSANCE
1,0 kW - 82 V



GARANTIE
USAGE PRIVÉ
5 ANS



FORCE DE TIRE
LIGNE SIMPLE
700 KG



VITESSE
10 M/MIN



MOTORISATION
HONDA 4 TEMPS GX35



FORCE DE TIRE
LIGNE DOUBLE
1400 KG



POIDS
9,5 KG



ALIMENTATION
ESSENCE



INCLINAISON
MOTEUR
360°



PUISSANCE
1,0 kW | 1,3 HP



GARANTIE
USAGE PRIVÉ
5 ANS

TREUIL DE TIRAGE À BATTERIE PCW3000-Li AVEC ACCESSOIRES

Code POW-PCW3000-Li-AW

1439,00
€ ht

TREUIL DE TIRAGE PCW3000 AVEC ACCESSOIRES

Code POW-PCW3000-A

1329,00
€ ht



Accessoires : 1 corde 10 mm x 50 m (pca-1205m) + 1 cosse haute résistance (pca-1360) + 1 sac à corde (pca-1255) + 1 poulie oscillante 76 mm (pca-1275) + 2 mousquetons bloquants (pca-1276) + 1 crochet de sûreté avec barrure (pca-1281) + 1 élingue de polyester 60 mm x 2 m (pca-1260) pour la poulie + 1 élingue de polyester ronde 2,5 m (pca-1350) pour le treuil + 1 batterie 82v - 2,5 ampères bluetooth (pca-0206) + 1 chargeur à batterie 82v (pca-0231)

Accessoires : 1 corde 10 mm x 50 m (pca-1205m) + 1 cosse haute résistance (pca-1360) + 1 sac à corde (pca-1255) + 1 poulie oscillante 76 mm (pca-1275) + 2 mousquetons bloquants (pca-1276) + 1 crochet de sûreté avec barrure (pca-1281) + 1 élingue de polyester 60 mm x 2 m (pca-1260) pour la poulie + 1 élingue de polyester ronde 2,5 m (pca-1350) pour le treuil



PCW4000

ÉQUIPÉ D'UN FREIN

Treuil cabestan à essence GX50

Équipé du moteur GX50 de Honda, un moteur toutes positions, ce treuil se distingue par un contrôle parfait rendu possible grâce à la commande d'accélérateur intégrée dans le système de retenue de la corde en acier inoxydable.

	FORCE DE TIRE LIGNE SIMPLE 1000 KG		VITESSE MAX 13,4 M/MIN		MOTORISATION HONDA 4 TEMPS GX50
	FORCE DE TIRE LIGNE DOUBLE 2000 KG		POIDS 12 KG		ALIMENTATION ESSENCE
	INCLINAISON MOTEUR 360°		PUISSANCE 1.47 KW 2.0HP		GARANTIE USAGE PRIVÉ 5 ANS
	SYSTÈME DE RETENUE DE LA CORDE DAR		EMBRAYAGE CENTRIFUGE		

TREUIL DE TIRAGE PCW4000 AVEC ACCESSOIRES

Code POW-PCW4000-A

1779,00
€ ht



Accessoires : 1 corde 10 mm x 50 m (pca-1205m) + 1 cosse haute résistance (pca-1360) + 1 sac à corde (pca-1255) + 1 poulie oscillante 76 mm (pca-1275) + 2 mousquetons bloquants (pca-1276) + 1 crochet de sûreté avec barrure (pca-1281) + 1 élingue de polyester 60 mm x 2 m (pca-1260) pour la poulie + 1 élingue de polyester ronde 2,5 m (pca-1350) pour le treuil



PCW4500

LE PUISSANT

Treuil cabestan à essence 2 temps 50 CC

Doté du moteur CER500W de Maruyama, un moteur toutes positions de qualité commerciale avec embrayage et dispositif de retenue en acier inoxydable, ce treuil 2 temps offre une capacité de traction impressionnante de 1 200 kg. Conçu pour les professionnels recherchant puissance, robustesse et fiabilité.

	FORCE DE TIRE LIGNE SIMPLE 1200 KG		VITESSE 12,2 M/MIN		MOTORISATION MARUYAMA 2 TEMPS CER5000W
	FORCE DE TIRE LIGNE DOUBLE 2400 KG		POIDS 13 KG		ALIMENTATION ESSENCE
	INCLINAISON MOTEUR 360°		PUISSANCE 1,65 KW - 2,2 HP		GARANTIE USAGE PRIVÉ 5 ANS
	SYSTÈME DE RETENUE DE LA CORDE SRC		EMBRAYAGE CENTRIFUGE		

TREUIL PORTABLE À MOTEUR 2 TEMPS 50CC PCW4500 AVEC ACCESSOIRES

Code POW-PCW4500-A

1579,00
€ ht



Accessoires : 1 corde 10 mm x 50 m (pca-1205m) + 1 cosse haute résistance (pca-1360) + 1 sac à corde (pca-1255) + 1 poulie oscillante 76 mm (pca-1275) + 2 mousquetons bloquants (pca-1276) + 1 crochet de sûreté avec barrure (pca-1281) + 1 élingue de polyester 60 mm x 2 m (pca-1260) pour la poulie + 1 élingue de polyester ronde 2,5 m (pca-1350) pour le treuil

TREUILS PORTABLES **SÉRIE PRO**



PCW5000



L'ORIGINAL

Treuil cabestan à essence GXH50

Doté d'un moteur GXH50 de Honda, un moteur de qualité commerciale qui ne vous laissera jamais tomber. Ce treuil est inépuisable et sera votre allié pour accomplir tout ce que vous avez à accomplir.



FORCE DE TIRE
LIGNE SIMPLE
1000 KG



VITESSE
12 M/MIN



MOTORISATION
HONDA 4 TEMPS GXH50



FORCE DE TIRE
LIGNE DOUBLE
2000 KG



POIDS
16 KG



ALIMENTATION
ESSENCE



INCLINAISON
MOTEUR
+/- 20°



PUISANCE
1,6 kW | 2,1 HP



GARANTIE
USAGE PRIVÉ
5 ANS

TREUIL DE TIRAGE PCW5000 AVEC ACCESSOIRES

Code POW-PCW5000-A

1999,00
€ ht



Accessoires : 1 corde 10 mm x 50 m (pca-1205m) + 1 cosse haute résistance (pca-1360) + 1 sac à corde (pca-1255) + 1 poulie oscillante 76 mm (pca-1275) + 2 mousquetons bloquants (pca-1276) + 1 crochet de sûreté avec barrure (pca-1281) + 1 élingue de polyester 60 mm x 2 m (pca-1260) pour la poulie + 1 élingue de polyester ronde 2,5 m (pca-1350) pour le treuil

KIT D'ACCESSOIRES FORESTERIE POUR TREUILS SÉRIE PRO

Code POW-PCAFS



315,00
€ ht



Contient :

- 1 Cône de débusquage pour billots (pca-1290)
- 1 Chaîne-élingue 2,1 m avec crochet en 'c' et aiguille de métal (pca-1295)
- 1 Crochet plat avec barrure et 3 mailles de chaîne (pca-1282)
- 1 Poulie simple à côtés oscillants en acier inox 1 x 100 mm (pca-1274)
- 1 Mousqueton bloquant en acier - force de rupture: 25 kn (pca-1276)
- 1 Élingue de polyester - 60 mm x 2 m (pca-1260)

KIT D'ACCESSOIRES CHASSE & HORS ROUTE POUR TREUILS SÉRIE PRO

Code POW-PCAHOS



200,00
€ ht



Contient :

- 1 Élingue de corde pehp - 10 mm x 2,1 m avec aiguille de métal (pca-1372)
- 1 Crochet plat avec barrure et 3 mailles de chaîne (pca-1282)
- 1 Plaque d'ancrage de treuil pour boules de remorquage (pca-1261)
- 1 Poulie simple à côtés oscillants en acier inox 1 x 100 mm (pca-1274)
- 1 Mousqueton bloquant en acier - force de rupture: 25 kn (pca-1276)
- 1 Élingue de polyester - 60 mm x 2 m (pca-1260)

AUTRES KITS PROS

KIT TIRAGE LIGNARD - CORDE 100 M

Code POW-PCW5921

2610,72
€ ht



Accessoires : 1 corde 12 mm x 100 m (pca-1213) + 1 sac pour corde de 100 m (pca-1256) + 1 élingue de polyester ronde 2,5 m (pca-1350) + 2 élingues de polyester 60 mm x 2,5 m (pca-1259) + 2 poulies oscillantes 100 mm (pca-1274) + 2 mousquetons bloquants (pca-1276) + 1 plaque ancrage pour boule de remorq (pca-1261) + 1 Caisson de transport (pca-0100)

KIT TIRAGE LIGNARD - CORDE 200 M

Code POW-PCW5921-200

2855,13
€ ht



Accessoires : 1 corde 12 mm x 200 m (pca-1216) + 1 sac pour corde de 200 m (pca-1257XL) + 1 élingue de polyester ronde 2,5 m (pca-1350) + 2 élingues de polyester 60 mm x 2,5 m (pca-1259) + 2 poulies oscillantes 100 mm (pca-1274) + 2 mousquetons bloquants (pca-1276) + 1 plaque ancrage pour boule de remorq (pca-1261) + 1 Caisson de transport (pca-0100)

KIT TIRAGE ECO 1000K

Code POW-PCW5911

2066,69
€ ht



Accessoires : 1 élingue de polyester ronde 2,5 m (pca-1350) + 1 élingue de polyester 60 mm x 2 m (pca-1260) + 1 corde 12 mm x 50 m (pca-1215) + 1 poulie oscillante 100 mm (pca-1274) + 2 mousquetons bloquants (pca-1276) + 1 plaque ancrage pour boule de remorq (pca-1261) + 1 Sac pour corde de 50 m (pca-1255)

CORDES



Pour de meilleures performances, utilisez toujours la corde Portable Winch Co. avec votre treuil. Sa construction double tresse en fait une corde durable et à faible élasticité pour plus de sécurité. Son faible coût et sa résistance à l'abrasion en font le choix no. 1 pour utiliser avec nos treuils où elle est soumise à la friction et à la chaleur intense.

★ **NOUVEAUTÉ** ★

RopeWizer^{MD}

L'épissure simplifiée
Une **EXCLUSIVITÉ** Portable Winch Co.



1 RopeWizer^{MD} inclus avec chaque treuil accessoirisé

Ø de corde : 12 mm max
Ø d'ouverture : 17 mm

Travaillez plus **sécuritairement** et **prolongez la vie de votre corde** en utilisant le RopeWizer^{MD} !

Les nœuds standards réduisent la capacité de la corde de 30 à 50%. La seule façon d'en **conserver près de 100%** est d'avoir une épissure faite par un professionnel. Mais plus maintenant ! Le RopeWizer^{MD} est **facile à attacher** au bout de votre corde et vous donne tous les avantages d'une épissure conventionnelle, **à moindre coût** !

CORDES POLYESTER DOUBLE TRESSE 10 MM FORCE RUPTURE 2200 KG

RopeWizer : Cosse haute résistance pour cordes 10 à 12 mm	POW-PCA1360
Corde PDT - 10 mm x 50 m	POW-PCA1205
Corde PDT - 10 mm x 100 m	POW-PCA1203
Corde PDT - 10 mm x 200 m	POW-PCA1206
Corde pdt - 10 mm x 100 m à 2 épissures et cosses	POW-PCA1203/2ESC*

*Jusqu'à épuisement des stocks



CORDES POLYESTER DOUBLE TRESSE 12 MM FORCE RUPTURE 3300 KG

Corde PDT - 12 mm x 50 m	POW-PCA1215
Corde PDT - 12 mm x 100 m	POW-PCA1213
Corde PDT - 12 mm x 200 m	POW-PCA1216
Corde PDT - 12 mm x 300 m	POW-PCA1218
Corde pdt - 12 mm x 100 m à 2 épissures et cosses	POW-PCA1213/2ESC
Corde pdt - 12 mm x 200 m à 2 épissures et cosses	POW-PCA1216/2ESC
Corde pdt - 12 mm x 300 m à 2 épissures et cosses	POW-PCA1218/2ESC

SACS À CORDE

Ces sacs à cordes sont pratiques pour ranger et transporter votre corde et vos petits accessoires. Ils empêchent la corde de s'emmêler puisque vous la poussez à l'intérieur au lieu de l'enrouler sur votre bras ou sur un rouleau.



SAC À CORDE
POUR SAC À DOS
PCA0104

Ø10mm = 50 m

POW-PCA0103*

*Jusqu'à épuisement des stocks

SAC À CORDE
PETIT

Ø10 mm = 100 m
Ø12 mm = 50 m

POW-PCA1255

SAC À CORDE
MOYEN
(AVEC BRETelles)

Ø10 mm = 200 m
Ø12 mm = 100 m

POW-PCA1256

SAC À CORDE
TRÈS GRAND

Ø10 mm = 400 m
Ø12 mm = 200 m

POW-PCA1257-XL

MOUSQUETONS

Mousquetons multi-usages de haute qualité avec mécanisme de blocage vissé, utiles pour attacher :

- Une poulie à un arbre ou à une charge ;
- Une élingue de polyester à un véhicule ou deux élingues ensemble ;
- Un crochet à une corde ;
- Toutes autres applications selon vos besoins.



MOUSQUETON
OUVERTURE 17 MM

Force de rupture 25kN

POW-PCA1276

MOUSQUETON
OUVERTURE 20,5 MM

Force de rupture 50kN

POW-PCA1702

MOUSQUETON
OUVERTURE 32 MM

Force de rupture 65kN

POW-PCA1703

POULIES À CÔTÉS OSCILLANTS

Augmentez votre puissance de tire du double, du triple, du quadruple en utilisant des poulies. Vous pouvez également modifier la trajectoire ou l'angle de tire avec celles-ci ! Les plaques oscillantes évitent d'avoir à enfiler la corde et permettent d'installer celles-ci très rapidement. De plus, elles empêchent la corde de sortir une fois fermées.

ACIER INOX AVEC ROUES ALUMINIUM

POULIES SIMPLES

POULIES DOUBLES



Ø 76 mm
Rupture : 60 kN
Corde 10 mm

POW-PCA1275



Ø 100 mm
Rupture : 90 kN
Corde 10 à 12 mm

POW-PCA1274



Ø 76 mm
Rupture : 90 kN
Corde 10 mm

POW-PCA1283



Ø 100 mm
Rupture : 135 kN
Corde 10 à 12 mm

POW-PCA1273

ALUMINIUM

POULIE SIMPLE




Ø 63 mm
Rupture : 50 kN
Corde 10 à 12 mm

POW-PCA1292*

*Jusqu'à épuisement des stocks

ANCRAGES

Puisque nos treuils sont portables, ils peuvent être ancrés n'importe où ! Portable Winch Co. a mis au point différents dispositifs d'ancrage modulaires qui permettent d'utiliser une grande variété d'objets fixes comme point d'ancrage. Que ce soit un objet cylindrique (arbre, poteau, etc.), un véhicule, un pylône, et même un plancher, tous peuvent servir de point d'ancrage pour votre treuil à l'aide du matériel approprié spécialement conçu à cet effet.



ÉLINGUES EN POLYESTER

Limite de charge de travail (WLL) : En ligne droite : 2000 KG,
En «U» : 4000 KG, En étrangleur: 1600 KG. Pour tous les treuils.

ÉLINGUE POLYESTER 60 mm x 2 m POW-PCA1260 ①

ÉLINGUE POLYESTER RONDE 2,5 m - 1T POW-PCA1350 ②

ÉLINGUE POLYESTER 60 mm x 3 m POW-PCA1258 ①

Voir FIG.1

PLAQUE D'ANCRAGE

Pour boules de remorquage jusqu'à 58,7 MM
Pour treuils PCW3000-Li, PCW3000, PCW4000, PCW5000, PCW5000-HS.

POW-PCA1261

Voir FIG.8

SYSTÈME D'ANCRAGE POUR ARBRES ET POTEAUX

Pour treuils PCW3000-Li, PCW3000, PCW4000, PCW5000, PCW5000-HS.

POW-PCA1269

Voir FIG.2

SYSTÈME D'ANCRAGE POUR ARBRES ET POTEAUX AVEC RONDELLES DE CAOUTCHOUC

Pour tous les treuils.

POW-PCA1263

Voir FIG.3 à 7



SYSTÈME D'ANCRAGE HECK-PACK

Avec adaptateur pour boule de remorquage 50 mm.
Pour tous les treuils.

POW-PCA1266

Voir FIG.14 à 18



TUBES CARRÉS POUR ATTELAGE DE VÉHICULES CAT. III

Pour tous les treuils.

51 MM X 51 MM X 30,5 CM POW-PCA1267

51 MM X 51 MM X 45,7 CM POW-PCA1501*

Voir FIG.9 à 13

*Jusqu'à épuisement des stocks



SYSTÈME D'ANCRAGE POUR PYLÔNE AVEC MEMBRURE PRINCIPALE EN FORME DE 'V' À 90°

Pour tous les treuils.

POW-PCA1806

Voir FIG.19 à 23



SYSTÈME D'ANCRAGE POUR PLANCHERS (4 ANGLES DIFFÉRENTS)

Pour tous les treuils.

POW-PCA1805

Voir FIG.24



PLATEAU DE SUPPORT DE TREUIL

Pour treuils PCW3000-Li, PCW3000, PCW4000, PCW5000, PCW5000-HS, PCH1000.

POW-PCA1268

Voir FIG.3, 9, 14, 19



SYSTÈME D'ANCRAGE PIVOTANT POUR SUPPORTS DE TIRE VERTICALE

Pour tous les treuils.

POW-PCA1332

Voir FIG.4, 5, 10, 11, 15, 16, 20, 21



SUPPORT DE TREUIL POUR TIRE VERTICALE

Pour treuils PCW3000-Li, PCW3000, PCW4000, PCW5000, PCW5000-HS, PCH1000, PCT1800.

POW-PCA1264

Voir FIG.4 à 7, 10 à 13, 15 à 18, 20 à 23

















SUPPORT DE TREUIL POUR TIRE VERTICALE

Pour treuil PCH2000.

POW-PCA2264

Voir FIG.5, 7, 11, 13, 16, 18, 21 à 23



ACCESSOIRES DÉBUSQUAGE / FORESTIERS

Découvrez nos autres accessoires pour compléter votre travail tel que le cône de débusquage, qui protège les jeunes arbres de votre boisé, empêche les billots de bois de se coincer dans les racines, les souches ou les autres arbres. Vous trouverez aussi la poulie de déviation ouverte qui s'utilise avec le déclencheur automatique ainsi que la plaque de tire pour VTT (QUAD).



CÔNE DE DÉBUSQUAGE POUR BILLOTS
OUVERTURE DE 50 CM

POW-PCA1290



POULIE DE RENVOI À FACE OUVERTE EN ACIER
Ø 100 MM

POW-PCA1270



DÉCLENCHEUR AUTOMATIQUE POUR POULIE OUVERTE

POW-PCA1291



PLAQUE DE TIRE POUR BOULES DE REMORQUAGE
JUSQU'À 50,8 MM

POW-PCA1310



CHAÎNE-ÉLINGUE AVEC CROCHET EN 'C' ET AIGUILLE
6,4 MM X 2,1 M

POW-PCA1295



ÉLINGUE DE CORDE SYNTHÉTIQUE AVEC AIGUILLE
10 MM X 2,1 M

POW-PCA1372



PARE-ÉTINCELLES POUR MOTEUR HONDA GXH50

POW-PCA1151

PARE-ÉTINCELLES POUR MOTEUR HONDA GX160

POW-PCA1152

CROCHETS



CROCHET DE SÛRETÉ AVEC LINGUET DE SÉCURITÉ

Force de rupture
29,5 kN

POW-PCA1281



CROCHET PLAT AVEC LINGUET DE SÉCURITÉ ET 3 MAILLES DE CHAÎNE

Force de rupture
56 kN

POW-PCA1282



CROCHET EN 'C'

Force de rupture
56 kN

POW-PCA1299

TAMBOURS CABESTAN

Les tambours à cabestan peuvent être remplacés sur les treuils lorsqu'ils sont usés ou encore pour augmenter soit la vitesse, soit la capacité du treuil. Tous les modèles sont fournis avec leur guide corde correspondant.



① Pour treuils PCW5000, PCW5000-HS, PCH1000, PCT1800.

TAMBOUR CABESTAN Ø 57 MM avec guide corde et 2 vis POW-PCA1110

② Pour treuils PCW3000, PCW3000-Li et PCW4000.

TAMBOUR CABESTAN Ø 76 MM avec guide corde et 1 vis POW-PCA1120

③ Pour treuils PCW5000, PCW5000-HS, PCH1000, PCT1800.

TAMBOUR CABESTAN Ø 85 MM avec guide corde et 2 vis POW-PCA1100

④ Pour treuil PCH2000.

TAMBOUR CABESTAN Ø 108 MM avec guide corde et 2 vis POW-PCA1130

BATTERIES ET CHARGEUR POUR PCW3000-LI

BATTERIE BLUETOOTH 82 V - 2,5 A

POW-PCA0206



BATTERIE BLUETOOTH 82 V - 5 A

POW-PCA0207



CHARGEUR DE BATTERIE 82 V

POW-PCA0231



CHARGEUR DOUBLE DE BATTERIE 82 V

POW-PCA0232



ÉQUIPEMENTS DE TRANSPORT (VIDES)

Peu importe l'endroit où vous devez apporter votre treuil, vos déplacements seront facilités grâce aux divers systèmes de transport. Protégez votre investissement et conservez vos outils au même endroit, question de tout retrouver lors de votre prochaine sortie!



*Livré vide



CAISSON DE TRANSPORT

Pour treuils PCW3000, PCW3000-Li et PCW4000.

POW-PCA0107



*Livré vide

CAISSON DE TRANSPORT MOULÉ

Pour treuils PCW5000 et PCW5000-HS.

POW-PCA0100



*Livré vide

CAISSON DE TRANSPORT MOULÉ

Pour treuil PCW3000.

POW-PCA0102



HARNAIS MOULÉ POUR CAISSON PCA-0102

Pour treuil PCW3000.

POW-PCA0104



POW-PCW5000-HS	TREUIL DE TIRAGE HAUTE-VITESSE À ESSENCE GXH50	3459700012399	1 949,00 €
POW-PCH1000	TREUIL DE TIRAGE / LEVAGE À ESSENCE GXH50	0690581001130	2 879,00 €
POW-PCH2000	TREUIL DE TIRAGE / LEVAGE À ESSENCE GX160	0690581006197	3 699,00 €
POW-PCT1800	TREUIL DE TIRAGE / LEVAGE ÉLECTRIQUE	0690581001246	3 499,00 €

SÉRIE PRO



POW-PCW3000-LI-AW	TREUIL DE TIRAGE À BATTERIE 80/82 V + ACCESSOIRES	0690581023477	1 439,00 €
POW-PCW3000-A	TREUIL DE TIRAGE À ESSENCE GX35 + ACCESSOIRES	0690581023668	1 329,00 €
POW-PCW4000-A	TREUIL DE TIRAGE À ESSENCE GX50 + ACCESSOIRES	0690581023729	1 779,00 €
POW-PCW4500-A	TREUIL DE TIRAGE À ESSENCE 2 TEMPS + ACCESSOIRES	0690581025648	1 579,00 €
POW-PCW5000-A	TREUIL DE TIRAGE À ESSENCE GXH50 CC + ACCESSOIRES	0690581024054	1 999,00 €



POW-PCAFS	SOLUTION FORESTERIE POUR TREUILS SÉRIE PRO	0690581023538	315,00 €
POW-PCAHOS	SOLUTION CHASSE ET HORS-ROUTE / TREUILS SÉRIE PRO	0690581023712	200,00 €



POW-PCW5921	KIT TIRAGE LIGNARD CORDE 100 M	3459700800057	2 610,72 €
POW-PCW5921-200	KIT TIRAGE LIGNARD CORDE 200 M	3459700800118	2 855,13 €
POW-PCW5911	KIT TIRAGE ECO 1000K	3459700800040	2 066,69 €

ACCESSOIRES



CORDES POLYESTER DOUBLE TRESSE 10 MM			
POW-PCA1360	COSSE HTE RÉSISTANCE POUR CORDES 10 À 12 MM	0690581023996	19,99 €
POW-PCA1205	CORDE PDT 10 MM X 50 M	0690581001765	95,00 €
POW-PCA1203	CORDE PDT 10 MM X 100 M	0690581001772	189,00 €
POW-PCA1206	CORDE PDT 10 MM X 200 M	0690581001789	379,00 €
POW-PCA1203/2ESC	CORDE PDT 10MMX100M 2 ÉP&COSSES *Jusqu'à épuisement des stocks	0690581002144	199,00 €



CORDES POLYESTER DOUBLE TRESSE 12 MM			
POW-PCA1215	CORDE PDT 12 MM X 50 M	0690581000034	125,00 €
POW-PCA1213	CORDE PDT 12 MM X 100M	0690581000041	249,00 €
POW-PCA1216	CORDE PDT 12 MM X 200 M	0690581000065	499,00 €
POW-PCA1218	CORDE PDT 12 MM X 300 M	0690581001611	749,00 €
POW-PCA1213/2ESC	CORDE PDT 12 MM X 100 M 2 ÉP&COSSES	0690581001215	279,00 €
POW-PCA1216/2ESC	CORDE PDT 12 MM X 200 M 2 ÉPISSURES & COSSES	0690581001659	539,00 €
POW-PCA1218/2ESC	CORDE PDT 12 MM X 300 M 2 ÉPISSURES & COSSES	0690581001758	789,00 €



SACS À CORDES			
POW-PCA0103	SAC À CORDE PR SAC PCA0104 *Jusqu'à épuisement des stocks	0690581002007	65,00 €
POW-PCA1255	SAC À CORDE PETIT	0690581000089	30,00 €
POW-PCA1256	SAC À CORDE MOYEN AVEC BRETelles	0690581000096	45,00 €
POW-PCA1257-XL	SAC À CORDE TRÈS GRAND	0690581001451	60,00 €



MOUSQUETONS			
POW-PCA1276	MOUSQUETON OUVERTURE 17 MM	0690581000225	14,00 €
POW-PCA1702	MOUSQUETON OUVERTURE 20,5 MM	0690581001994	30,00 €
POW-PCA1703	MOUSQUETON OUVERTURE 32 MM	0690581024269	40,00 €



ACCESSOIRES suite



POULIES À CÔTÉS OSCILLANTS

PRIX TARIF HT

POW-PCA1275	POULIE ACIER SIMPLE Ø 76 MM	0690581001987	55,00 €
POW-PCA1274	POULIE ACIER SIMPLE Ø 100 MM	0690581000218	85,00 €
POW-PCA1283	POULIE ACIER DOUBLE Ø 76 MM	0690581019135	100,00 €
POW-PCA1273	POULIE ACIER DOUBLE Ø 100 MM	0690581000201	145,00 €
POW-PCA1292	POULIE ALUMINIUM SIMPLE Ø 63 MM *Jusqu'à épuisement des stocks	0690581002137	85,00 €

ANCRAGES

POW-PCA1260	ÉLINGUE POLYESTER 60 MM X 2 M	0690581000133	25,00 €
POW-PCA1350	ELINGUE POLYESTER RONDE 2,5 M - 1T	0690581023750	25,00 €
POW-PCA1258	ÉLINGUE POLYESTER 60 MM X 3 M	0690581000119	35,00 €
POW-PCA1261	PLAQUE ANCRAGE POUR BOULE DE REMORQUAGE	0690581000140	35,00 €
POW-PCA1269	SYSTÈME ANCRAGE POUR ARBRES ET POTEAUX	0690581002151	125,00 €
POW-PCA1263	SYSTÈME ANCRAGE ARBRES/POTEAUX AVEC RONDELLES	0690581000164	445,00 €
POW-PCA1266	SYSTEME ANCRAGE "HECK PACK" BOULE 50MM	0690581001710	250,00 €
POW-PCA1267	TUBE CARRE POUR ATTELAGE VÉHICULE 30,5 CM	0690581001703	75,00 €
POW-PCA1501	TUBE CARRE POUR ATTELAGE VÉHICULE 45,7 CM *Jusqu'à épuisement	0690581003370	85,00 €
POW-PCA1806	SYSTEME ANCRAGE POUR PYLONES	0690581010095	650,00 €
POW-PCA1805	SYSTEME ANCRAGE TREUIL POUR PLANCHER	0690581002335	350,00 €
POW-PCA1268	PLATEAU DE SUPPORT DE TREUIL	0690581001697	150,00 €
POW-PCA1332	SYSTEME ANCRAGE PIVOTANT POUR PCA1264	0690581014086	125,00 €
POW-PCA1264	SUPPORT TREUIL POUR TIRE VERTICALE	0690581000171	600,00 €
POW-PCA2264	SUPPORT TREUIL POUR TIRE VERTICALE POUR PCH2000	0690581018060	750,00 €

DÉBUSQUAGE

POW-PCA1290	CÔNE DE DÉBUSQUAGE	0690581000294	160,00 €
POW-PCA1270	POULIE DE RENVOI À FACE OUVERTE	0690581000362	115,00 €
POW-PCA1291	DÉCLENCHÉUR AUTOMATIQUE POUR POULIE OUVERTE	0690581000379	55,00 €
POW-PCA1310	PLAQUE DE TIRE POUR BOULE DE REMORQUAGE	0690581000386	75,00 €
POW-PCA1295	CHAÎNE-ÉLINGUE AVEC CROCHET ET AIGUILLE	0690581000331	50,00 €
POW-PCA1372	ÉLINGUE DE CORDE AVEC AIGUILLE	0690581000324	45,00 €
POW-PCA1151	PARE-ÉTINCELLES POUR MOTEUR HONDA GXH50	0690581000355	40,00 €
POW-PCA1152	PARE-ETINCELLES POUR MOTEUR HONDA GX160	0690581020865	50,00 €
POW-PCA1160	CROCHET D'ENTRÉE AVEC TIGE DE TENSION	0690581024634	45,00 €
POW-PCA1161	SUPPORT DU BLOQUEUR DE CORDE (sans taquet) *Jusqu'à épuisement	0690581024658	89,00 €
POW-PCA1162	SUPPORT DU BLOQUEUR DE CORDE (avec taquet inox)	0690581025426	150,00 €

CROCHETS

POW-PCA1281	CROCHET DE SÛRETÉ AVEC LINGUET DE SÉCURITÉ	0690581000287	10,00 €
POW-PCA1282	CROCHET PLAT AVEC 3 MAILLES DE CHAÎNE	0690581000270	20,00 €
POW-PCA1299	CROCHET EN "C"	0690581000348	20,00 €

TAMBOURS CABESTAN

POW-PCA1110	TAMBOUR CABESTAN 57 MM AVEC GUIDE CORDE	0690581001727	95,00 €
POW-PCA1120	TAMBOUR CABESTAN 76 MM AVEC GUIDE CORDE	0690581002168	95,00 €
POW-PCA1100	TAMBOUR CABESTAN 85 MM AVEC GUIDE CORDE	0690581000027	105,00 €
POW-PCA1130	TAMBOUR CABESTAN 108 MM AVEC GUIDE CORDE	0690581007903	300,00 €

ÉQUIPEMENT DE TRANSPORT

POW-PCA0107	CAISSON DE TRANSPORT PR PCW4000, PCW3000-LI ET PCW3000	3459700060987	99,00 €
POW-PCA0100	CAISSON DE TRANSPORT MOULÉ POUR PCW5000	0690581000317	295,00 €
POW-PCA0102	CAISSON DE TRANSPORT MOULÉ POUR PCW3000	0690581001932	250,00 €
POW-PCA0104	SAC À DOS MOULE POUR CAISSON ET SAC CORDE	0690581002014	189,00 €

BATTERIES

POW-PCA0206	BATTERIE BLUETOOTH 82 V - 2,5 AMPERES	0690581023460	200,00 €
POW-PCA0207	BATTERIE BLUETOOTH 82 V - 5 AMPERES	0690581023170	350,00 €
POW-PCA0231	CHARGEUR DE BATTERIE 82 V	0690581018008	100,00 €
POW-PCA0232	CHARGEUR DOUBLE DE BATTERIE 82 V	0690581020865	190,00 €